

JUEGOS DE PATIO “A DISTANCIA” Y SIN MATERIALES

Nombre: GESTOS

INSTRUCCIONES PARA JUGAR A “GESTOS”

NÚMERO DE JUGADORES: AL MENOS 2 JUGADORES Y COMO MÁXIMO 10.



TIPOS DE JUGADORES:

- JUGADORES DEL EQUIPO 1.



- JUGADORES DEL EQUIPO 2.

CÓMO SE JUEGA:


SE HACEN DOS EQUIPOS.




UN EQUIPO ELIGE UN GESTO PARA QUE EL UN NIÑO DEL OTRO EQUIPO LO REPRESENTE Y SE LO DICE, SIN QUE EL OTRO EQUIPO LO ESCUCHE. POR EJEMPLO, EL EQUIPO AZUL ELIGE “VOLAR”.




EL NIÑO DEL EQUIPO NEGRO TIENE QUE HACER EL GESTO DE “VOLAR” SIN USAR PALABRAS.



EL EQUIPO NEGRO TIENE QUE ADIVINAR QUÉ ESTÁ REPRESENTANDO SU COMPAÑERO.



SI EL EQUIPO LO ADIVINA GANA 1 PUNTO



DESPUÉS EL EQUIPO NEGRO TIENE QUE ELEGIR UN GESTO PARA QUE UN COMPAÑERO DEL OTRO EQUIPO LO REPRESENTÉ. Y EL EQUIPO AZUL TIENE QUE ADIVINAR.

SE HACEN TURNOS Y CADA VEZ LE TOCA A UN EQUIPO.

EL JUEGO TERMINA CUANDO UN EQUIPO CONSIGUE 5 PUNTOS